

UP-106R

最大積載量

150kg

40数年前、瓦揚げ機として誕生してから、永年の経験を活かし
利便性と効率化を高めた瓦揚げ機の王様「スーパータワーR」。

最新の技術を搭載したユニパー最高級機

スーパータワーR

瓦揚げ機が誕生して以来、幾度となくその姿替え、
国内はもとより海外までその真価が認められ、
世界で活躍中です。

最終版として、アルミやステンレスを駆使
しての本体成形は、まばゆいばかりの深紅
のレッドで安心感与え、現在も全国10万
台以上に及ぶ顧客に貢献しております。
最近では瓦揚げのみに限らず、荷揚
げ全般に用途を広め多様性が重視
された荷揚げ機の王者
とも言える製品です。



ハイパワーZウインチ
UP-711Z




中間曲がりリール使用例



錆びに強い台車!

錆びにくいステンレス張りの美しい台車で、コーナー部分は一体成型、曲面加工し、強度をアップ。グーンと使い易くなりました。



ワンタッチセットの滑車!

ワンタッチでセットできる小型で強靱な上部滑車。枠を広げることでワイヤーのセット、取り外しも容易になりました。



さらに便利で使い易く! こんな使い方ができます。

オプション 中間曲がりレール

足場で使用する場合、舟部分の穴にロープを通し、固定してください。




延長用舟を取り付けば曲がりレールのセット範囲が広がり、ワイヤーがこすれる心配もありません。



※あて板はセットに含まれておりません。

小型・軽量になった曲がりレール!

手で持ち運ぶ曲がりレールは小型、軽量、強靱さが要求されます。従来に比べ(当社比)長さは38cm短くなり、重量も3.7kg軽量化されました。角度調整も5度増え、今まで以上に使い易くなりました。

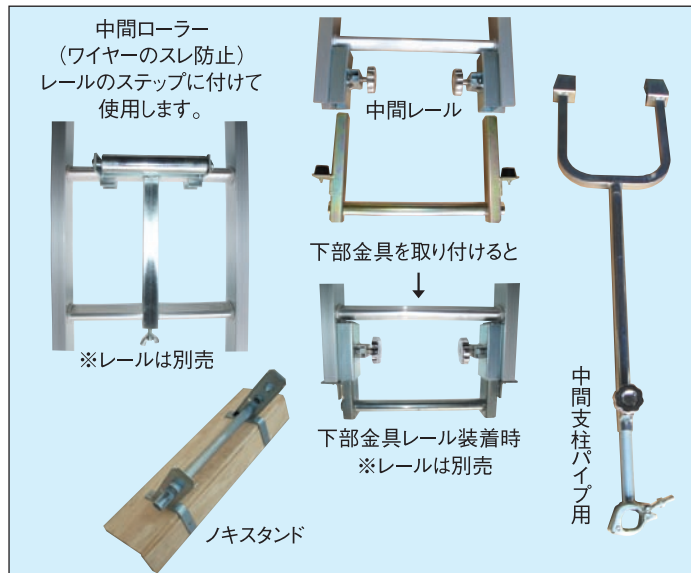


特注台車



台車寸法1200(縦)×650(幅)×300(奥行)mm

オプション



■UP-106R「スーパータワーR」製品構成表

品名・型式	仕様	数量	重量(kg)	標準	2階用	3階用
				レールセット	フルセット	フルセット
				UP106R-H	UP106RZ	UP10RZ-3F
ウインチ UP711Z	150kg	1	25	—	●	●
下部レール	3.3m	1	10	●	●	●
中間レール	3.3m	1	11.5	●	●	●×2
中間レール	2.1m	1	10	●	●	●
中間レール	1.2m	1	5	●	●	●
曲がりレール	0.8m	1	14	●	●	●
台車		1	17	●	●	●
下部支柱		1	12	●	●	●
中間支柱		1	5	●	●	●
上部支柱		1	7	●	●	●
上部滑車		1	5	●	●	●
ウインチベース	下置き	1	5	—	●	●

型式・品名	仕様	数量	重量(kg)
中間レール	0.6m	1	3.5
ロング台車	1200×650×300	1	20
ウインチベース	引掛け式	1	5
中間曲がりレール	0.7m	1	9
中間ローラー		1	2
中間支柱クランプ付	パイプ用	1	3
下部金具		1	1.5
ノキスタンド		1	3

(注1) ワンタッチ引掛けベースをご使用の場合は、「下部レール」下部の形状が異なりますのでご注意ください。
※類似品には充分ご注意ください。お買い求めください。